



RECONOCIMIENTO MEDICO GENERAL SAS

ESTADO DE SITUACION FINANCIERA
INDIVIDUAL
TERMINADOS EL 31 DE DICIEMBRE DE 2025/2024
EXPRESADO EN \$ COLOMBIANOS

CONCEPTO	NOTA	A DICIEMBRE 31 DE	A DICIEMBRE 31 DE
		2025	2024
ACTIVO			
ACTIVO NO CORRIENTE			
Propiedad, planta y equipo	9	100.358.867	325.000
Activos Financieros no corrientes		-	-
Activo por impuestos Diferidos	10	-	-
Otros Activos no corrientes	10	1.813.014.573	-
TOTAL ACTIVO NO CORRIENTE		1.913.373.440	325.000
ACTIVO CORRIENTE			
Deudores comerciales y otras cuentas por cobrar	11	306.051.885	1.508.385.588
Activo por impuestos Diferidos Corriente	-	-	-
Otros Activos corrientes	13	-	-
Efectivo y equivalentes al efectivo	12	47.424.994	7.280.342
TOTAL ACTIVOS CORRIENTES		353.476.879	1.515.665.930
TOTAL ACTIVOS		2.266.850.319	1.515.990.930
PASIVO Y PATRIMONIO NETO			
PATRIMONIO NETO			
CAPITAL SOCIAL	14	500.000.000	500.000.000
RESERVAS LEGALES		-	-
RESULTADOS DE EJERCICIOS ANTERIORES	14	310.948.894	175.997.456
RESULTADOS DEL EJERCICIO		136.200.499	134.951.437
GANANCIAS ACUMULADAS		-	-
TOTAL PATRIMONIO NETO		947.149.393	810.948.893
PASIVO			
PASIVO NO CORRIENTE			
OBLIGACIONES FINANCIERAS CON ENTIDADES DE CREDITO	15	-	-
OTROS PASIVOS FINANCIEROS	16	119.543.664	119.543.664
PASIVOS POR IMPUESTOS DIFERIDOS		-	-
PROVISIONES		-	-
OTROS PASIVOS NO CORRIENTES	12	-	-
TOTAL PASIVO NO CORRIENTE		119.543.664	119.543.664
PASIVO CORRIENTE			
OBLIGACIONES FINANCIERAS CON ENTIDADES DE CREDITO	15	-	-
OTROS PASIVOS FINANCIEROS	16	862.771.683	400.597.702
PASIVOS POR IMPUESTOS DIFERIDOS	17	-	-
PROVISIONES	19	117.104.317	83.027.095
OTROS PASIVOS CORRIENTES	18	220.281.262	101.873.576
TOTAL PASIVO CORRIENTE		1.200.157.262	585.498.373
TOTAL PASIVO		1.319.700.926	705.042.037
TOTAL PASIVO Y PATRIMONIO		2.266.850.319	1.515.990.930


JORGE ERNEY ACOSTA RIOS
REPRESENTANTE LEGAL


MARIA CLAUDIA BOTINA RODRIGUEZ
REVISOR FISCAL TP 115548-T


YURY LIZETH AGUILAR LOPEZ
Contador Publico TP 321,992-T

RECONOCIMIENTO MEDICO GENERAL SAS


ESTADO DE RESULTADOS

TERMINADOS EL 31 DE DICIEMBRE DE 2025/2024

EXPRESADO EN \$ COLOMBIANOS

CONCEPTO	NOTA	A DICIEMBRE 31 DE	A DICIEMBRE 31 DE	VARIACION	VARIACION
		2025	2024	ABSOLUTA	RELATIVA
METODO DE FUNCION					
INGRESOS ORDINARIOS	4	3.662.992.451	1.737.211.901	1.925.780.550	111%
COSTO DE VENTAS	7	1.251.155.747	438.451.863	812.703.884	185%
(=) MARGEN BRUTO		2.411.836.704	1.298.760.038	1.113.076.666	86%
OTROS INGRESOS DE OPERACIÓN		-	-	-	0%
(-) GASTOS DE VENTAS	7	2.085.631.408	1.056.726.869	1.028.904.539	97%
(-) GASTOS DE ADMINISTRACION	7	37.046.925	15.450.734	21.596.191	140%
(-) OTROS GASTOS DE LA OPERACIÓN		-	-	-	0%
(=) RESULTADOS DE LA OPERACIÓN		289.158.371	226.582.435	62.575.936	28%
(+) INGRESOS FINANCIEROS	5	45.270.778	7.902.927	37.367.851	473%
(-) GASTOS FINANCIEROS	6	81.124.333	16.506.829	64.617.503	391%
(+/-) DIFERENCIA EN CAMBIO (NETO)		-	-	-	0%
(+/-) RESULTADOS POR DETERIORO /REVERSION DTERIORO ACTIVOS(NETO)		-	-	-	0%
(+/-) PARTICIPACION EN EL RESULTADO DEL EJERCICIO DE SOCIEDADES ASOCIADAS Y NEGOCIOS CONJUNTOS SEGÚN EL METODO DE PARTICIPACION		-	-	-	0%
(+/-) RESULTADO DE LA ENAJENACION DE ACTIVOS NO CORRIENTES O VALORACION DE ACTIVOS NO CORRIENTES COMO MANTNIDOS PARA LA VENTA NO INCLUIDOS COMO ACTIVIDADES ININTERRUMPIDAS (NETO)		-	-	-	0%
(+/-) OTRAS GANANCIAS / PERDIDAS (NETO)	7	-	-	-	0%
(=) BENEFICIO (PERDIDA) ANTES DE IMPUESTOS ACTIVIDADES CONTI		253.304.816	217.978.533	35.326.284	16%
(+/-) IMPUESTOS SOBRE LAS GANANCIAS	8	117.104.317	83.027.095	34.077.222	41%
(=) BENEFICIO (PERDIDA) ANTES DE IMPUESTOS ACTIVIDADES CONTI		136.200.499	134.951.437	1.249.062	1%
(+/-) RESULTADO DESPUES DE IMPUESTOS DE ACTIVIDADES INTERRUMPIDAS		-	-	-	0%
(=) BENEFICIO (PERDIDA) DEL EJERCICIO		136.200.499	134.951.437	1.249.062	1%
OTRO RESULTADO INTEGRAL					
DIFERENCIA DE AJUSTES AL VALOR RAZONABLE ATRAVES DE RESULTADOS					
(+/-) RESULTADOS POR VARIACIONES DE VALOR DE INSTRUMENTOS FINANCIEROS A VALOR RAZONABLE (NETO)		-	-	-	0
(+/-) OTROS RESULTADOS NO REALIZADOS		-	-	-	0
(=) RESULTADOS NO REALIZADOS NO RECONOCIDOS EN EL ESTADO DE RESULTADOS		-	-	-	0%
(+/-) BENEFICIO (PERDIDA) DEL EJERCICIO		136.200.499	134.951.437	1.249.062	1%
(=) RESULTADO INTEGRAL DEL EJERCICIO		136.200.499	134.951.437	1.249.062	1%


JORGE ERNEY ACOSTA RÍOS
 REPRESENTANTE LEGAL


MARÍA CLAUDIA BOTINA RODRÍGUEZ
 REVISOR FISCAL TP 115548-T



YURY LIZETH AGUILAR LOPEZ
 Contador Publico TP 321,992-T

RECONOCIMIENTO MEDICO GENERAL SAS

ESTADO DE FLUJO DE EFECTIVO
PARA LOS EJERCICIOS TERMINADOS AL 31 DE DICIEMBRE DE 2025/2024
EXPRESADO EN \$ COLOMBIANOS

CONCEPTO	NOTA	A DICIEMBRE 31 DE		VARIACION	VARIACION
		2025	2024	ABSOLUTA	RELATIVA
ACTIVIDADES DE OPERACIÓN					
UTILIDAD DEL PERIODO (ESTADO DE RESULTADOS)		136.200.499	134.951.437	1.249.062	1%
<i>PARTIDAS QUE NO AFECTAN EL EFECTIVO</i>					
(+) DEPRECIACIONES		7.584.858	-	7.584.858	-100%
(+) AMORTIZACIONES		-	121.366.050	-121.366.050	100%
(+) PROVISIONES		-	-	-	0%
(+) AMORTIZACIONES CALCULO ACTUARIAL BONOS Y TITULOS PENSIONALES		-	-	-	0%
(-) UTILIDAD EN METODO DE PARTICIPACION		-	-	-	0%
(-) UTILIDAD EN VENTA DE INVERSIONES		-	-	-	0%
(-) UTILIDAD EN VTA PROPIEDADES Y EQUIPO Y/O OTROS BIENES (ANEXO 5)		-	-	-	0%
(-) RECUPERACIONES		-	-	-	0%
(+) PÉRDIDA EN VENTA O RETIRO DE BIENES		-	-	-	0%
(+) PÉRDIDA EN METODO DE PARTICIPACION		-	-	-	0%
(+ ó -) CORRECCIÓN MONETARIA		-	-	-	0%
(+) PROVISION IMPUESTO DE RENTA Y COMPLEMENTARIOS (EST. RESULTADOS)		117.104.317	83.027.095	34.077.222	141%
SUBTOTAL		260.889.674	339.344.583	-78.454.908	-23%
(+ ó -) DIFERENCIA EN CAMBIO		-	-	-	0%
(+ ó -) ERRORES DE EJERCICIOS ANTERIORES		-	-	-	0%
(=) EFECTIVO GENERADO EN ACTIVIDADES DE OPERACIÓN		260.889.674	339.344.583	-78.454.908	-23%
CAMBIOS EN ACTIVOS Y PASIVOS OPERACIONALES					
(+) DISMINUCION DEUDORES		5.425.300.764	2.665.315.522	2.759.985.242	204%
(+) DISMINUCION INVENTARIOS		-	-	-	0%
(+) DISMINUCION ACTIVOS DIFERIDOS		-	-	-	0%
(+) AUMENTO PROVEEDORES		948.446.607	434.559.685	513.886.922	218%
(+) AUMENTO CUENTAS POR PAGAR		1.532.782.675	1.085.397.301	447.385.374	141%
(+) AUMENTO IMPUESTOS GRAVAMENES Y TASAS		55.350.000	40.938.352	14.411.648	135%
(+) AUMENTO OBLIGACIONES LABORALES		1.325.252.987	596.496.058	728.756.929	222%
(+) AUMENTO PASIVOS ESTIMADOS Y PROVISIONES		265.230.346	122.039.260	143.191.086	217%
(+) AUMENTO PASIVOS DIFERIDOS		-	-0	0	0%
(+) AUMENTO OTROS PASIVOS		2.424.021.994	2.866.411.205	-442.389.211	85%
(-) AUMENTO DEUDORES		-4.222.967.061	-2.891.965.300	-1.331.001.761	146%
(-) AUMENTO INVENTARIOS		-	-	-	0%
(-) AUMENTO ACTIVOS DIFERIDOS		-	-0	0	0%
(-) DISMINUCION PROVEEDORES		-496.700.407	-545.778.341	49.077.934	91%
(-) DISMINUCION CUENTAS POR PAGAR		-1.513.197.325	-1.106.632.963	-406.564.362	137%
(-) DISMINUCION IMPUESTOS GRAVAMENES Y TASAS		-21.061.000	-23.487.204	2.426.204	90%
(-) DISMINUCION OBLIGACIONES LABORALES		-1.250.476.299	-580.513.682	-669.962.617	215%
(-) DISMINUCION PASIVOS ESTIMADOS Y PROVISIONES		-348.257.441	-154.220.987	-194.036.454	226%
(-) DISMINUCION PASIVOS DIFERIDOS		-	-	-	0%
(-) DISMINUCION OTROS PASIVOS		-2.423.837.565	-2.867.118.585	443.281.020	85%
(=) FLUJO DE EFECTIVO NETO EN ACTIVIDADES DE OPERACIÓN		1.699.888.275	-358.559.680	2.058.447.955	-574%
ACTIVIDADES DE INVERSION					
(-) COMPRA INVERSIONES TEMPORALES		-	-	-	0%
(-) COMPRA INVERSIONES PERMANENTES		-	-	-	0%
(-) COMPRA PROPIEDAD PLANTA Y EQUIPO		-107.618.725	-	-107.618.725	0%
(-) AUMENTO INTANGIBLES		-1.813.014.573	-	-1.813.014.573	0%
(-) AUMENTO OTROS ACTIVOS		-	-	-	0%
(+) VENTA INVERSIONES TEMPORALES		-	-	-	0%
(+) VENTA INVERSIONES PERMANENTES		-	-	-	0%
(+) VENTA PROPIEDADES PLANTA Y EQUIPO		-	-	-	0%
(+) DISMINUCION INTANGIBLES		-	-	-	0%
(+) DISMINUCION OTROS ACTIVOS		-	-	-	0%
(=) FLUJO DE EFECTIVO NETO EN ACTIVIDADES DE INVERSION		-1.920.633.298	-	-1.920.633.298	-
ACTIVIDADES DE FINANCIACION					
(+) NUEVAS OBLIGACIONES FINANCIERA		-	-	-	0%
(+) NUEVAS OBLIGACIONES FINANCIERAS A LARGO PLAZO		-	-	-	0%
(+) AUMENTO BONOS Y PAPELES COMERCIALES		-	-	-	0%
(+) AUMENTO CAPITAL SOCIAL Y/O RECOLOCACION DE ACCIONES		-	-	-	0%
(+) AUMENTO SUPERAVIT DE CAPITAL		-	-	-	0%
(-) PAGO DE OBLIGACIONES FINANCIERAS		-	-	-	0%
(-) PAGO DE OBLIGACIONES FINANCIERAS A LARGO PLAZO		-	-	-	0%
(-) DISMINUCION BONOS Y PAPELES COMERCIALES		-	-	-	0%
(-) DISMINUCION CAPITAL SOCIAL Y/O READQUISICION DE ACCIONES		-	-	-	0%
(-) DISMINUCION SUPERAVIT DE CAPITAL		-	-	-	0%
(-) PAGO DE UTILIDADES (DIVIDEN. PARTICIP. GIRO		-	-	-	0%
(=) FLUJO DE EFECTIVO NETO EN ACTIVIDADES DE FINANCIACION		-	-	-	0%
(=) TOTAL - AUMENTO (DISMINUCION) DEL EFECTIVO		40.144.651	-19.215.097	59.359.748	-309%
(+) FLUJO DE EFECTIVO Y EQUIVALENTES AL COMIENZO DEL EJERCICIO		7.280.342	26.495.439	-19.215.097	27%
(=) FLUJO DE EFECTIVO Y EQUIVALENTES AL FINAL DEL PERIODO		47.424.994	7.280.342	40.144.651	118%
VERIFICACION DISPONIBLE		47.424.994	7.280.342	-	-
DIFERENCIA		0	-	-	-


JORGE ERNEY ACOSTA RÍOS
REPRESENTANTE LEGAL


MARIA CLAUDIA BOTINA RODRIGUEZ
REVISOR FISCAL TP 115548-T



YURY LIZETH AGUILAR LOPEZ
Contador Público TP 321,992-T


RECONOCIMIENTO MEDICO GENERAL SAS

ESTADO DE CAMBIOS EN EL PATRIMONIO
A 31 DE DICIEMBRE DE 2025-2024
EXPRESADO EN \$ COLOMBIANOS

CONCEPTO	NOTA	CAPITAL	GANANCIAS ACUMULADAS	OTRAS RESERVAS	OTROS INSTRUMENTOS DEL PATRIMONIO	DIFERENCIAS EN CAMBIO	RESERVAS DE REVALORIZACION	RESERVAS DE REVALOR ACT INTERRUPIDAS	TOTAL	PARTICIPACIONES NO CONTROLADAS	PATRIMONIO TOTAL
SALDO AL COMIENZO DEL AÑO 2024	13	500.000.000	310.948.893	-	-	-	-	-	810.948.893	-	810.948.893
AJUSTES			-	-	-	-	-	-	-	-	-
CORRECCIONES DE ERRORES DE EJERCICIOS ANTERIORES			-	-	-	-	-	-	-	-	-
VARIACION EN INVENTARIOS DE PRODUCTOS TERMINADOS Y EN PROCESO			-	-	-	-	-	-	-	-	-
IMPACTO DE CAMBIO DE POLITICA CONTABLE			-	-	-	-	-	-	-	-	-
SALDO RE-EXPRESADO AL COMIENZO DEL EJERCICIO 2024		500.000.000	310.948.893	-	-	-	-	-	810.948.893	-	810.948.893
Resultado Integral del año									-		
GANANCIA DEL PERIODO			136.200.500	-	-	-	-	-	136.200.500	-	136.200.500
TOTAL OTRO RESULTADO INTEGRAL			-	-	-	-	-	-	-	-	-
RESULTADO INTEGRAL DEL AÑO		500.000.000	447.149.393	-	-	-	-	-	947.149.393	-	947.149.393
TRANSACCIONES CON LOS PROPIETARIOS REGISTRADAS DIRECTAMENTE EN EL PATRIMONIO			-	-	-	-	-	-	-	-	-
CONTRIBUCIONES DE Y DISTRIBUCIONES A LOS PROPIETARIOS			-	-	-	-	-	-	-	-	-
ACCIONES PROPIAS ADQUIRIDAS			-	-	-	-	-	-	-	-	-
DIVIDENDOS			-	-	-	-	-	-	-	-	-
TRANSACCIONES DE PAGO BASADO EN ACCIONES			-	-	-	-	-	-	-	-	-
TOTAL CONSTRIBUCIONES Y DISTRIBUCIONES A LOS PROPIETARIOS			-	-	-	-	-	-	-	-	-
SALDO REEXPRESADO AL 31 DE DICIEMBRE DE 2025		500.000.000	447.149.393	-	-	-	-	-	947.149.393	-	947.149.393


JORGE ERNEY ACOSTA RIOS
REPRESENTANTE LEGAL


MARIA CLAUDIA BOTINA RODRIGUEZ
REVISOR FISCAL TP 115548-T


YURY LIZE H AGUILAR LOPEZ
Contador Publico TP 321,992-T

RECONOCIMIENTO MEDICO GENERAL SAS

NIT: 900,532,596-5

NOTAS A LOS ESTADOS FINANCIEROS
A DICIEMBRE 31 DE 2025/2024

1,) INFORMACION GENERAL

La compañía RECONOCIMIENTO MEDICO GENERAL SAS, es una entidad con ánimo de lucro de interés común, de derecho privado y nacionalidad colombiana, regida por sus estatutos, normas del Código de Comercio y normas reglamentarias, creada por documento privado el día 30 de mayo de 2012, e inscrita en el registro mercantil el 22 de junio de 2012, bajo el número 01644419 del libro IX Su principal objetivo “Es la Realización y practica de evaluaciones de medicina general, optometría, audiometría y psicomotriz, requisito indispensable de ley para ser expedido el certificado de aptitud física, mental y de coordinación motriz para obtener la licencia de conducción .)”.

La empresa se encuentra domiciliada en la Calle 77 7-44 of 402, en la ciudad de Bogotá D.C, cuenta con tres centros de reconocimiento ubicados en Medellín, Cartagena y Cali.

2,) Principales Políticas y Prácticas Contables

Las principales políticas contables aplicadas en la preparación de los estados financieros se detallan a continuación. Estas políticas han sido aplicadas uniformemente en todos los años presentados, a menos que se indique lo contrario.

2.1 Base de Presentación

Los estados financieros de RECONOCIMIENTO MEDICO GENERAL SAS, han sido preparados de acuerdo con las Normas Internacionales de Información Financiera para las PYMES. Los estados financieros han sido preparados sobre la base del costo histórico, excepto por ciertos instrumentos financieros que son medidos a su valor razonable, como se explica en las políticas contables.

La preparación de los estados financieros de acuerdo con NIIF para las PYME, requiere el uso de ciertos estimados contables críticos. También requiere que la Gerencia ejerza su juicio en el proceso de aplicación de las políticas contables.

2.2 Transición a Normas Internacionales de Información Financiera para las Pequeñas y Medianas Empresas (NIIF para las PYME)

Los estados financieros , estan preparados de acuerdo con las Normas Internacionales de Información Financiera para las Pequeñas y Medianas Empresas (NIIF para las PYME). Estos estados financieros han sido preparados de acuerdo con las políticas descritas. La Empresa aplicó la Sección 35 para el reconocimiento de la transición de sus estados financieros bajo normas locales hacia las NIIF para las PYME.

2.3 Políticas y normas aplicadas en la transición

La Compañía aplicó las siguientes exenciones opcionales contenidas en la Sección 35 para su proceso de transición:

- Costo atribuido como costo de la propiedad, planta y equipo.

La Empresa tuvo en cuenta las siguientes excepciones obligatorias contenidas en la Sección 35, para su proceso de transición:

- La compañía usó estimados bajo NIIF para las PYME que son consistente con los aplicados bajo Principios de Contabilidad Generalmente Aceptados en Colombia.
- Las estimaciones hechas en el balance de apertura se hicieron reflejando las condiciones existentes a la fecha del estado financiero.

2.4 Criterio de Importancia Relativa

Un hecho económico tiene importancia relativa cuando, debido a su naturaleza, las circunstancias que lo rodean y su cuantía, su conocimiento o desconocimiento, puede alterar significativamente las decisiones económicas de los usuarios de la información. Los estados financieros, desglosan los rubros específicos conforme a las normas legales.

2.5 Base de contabilidad de causación

La Compañía prepara sus estados financieros, excepto para la información de los flujos de efectivo, usando la base de contabilidad de causación.

2.6 Importancia relativa y materialidad

La Compañía presentará por separado las partidas de naturaleza o función distinta, a menos que no tengan importancia relativa. Para RECONOCIMIENTO MEDICO GENERAL SAS, la materialidad se ha estimado en 10%. Si una partida concreta careciese de importancia relativa por sí sola, se agregará con otras partidas, ya sea en los estados financieros o en las notas. Una partida que no tenga la suficiente importancia relativa como para justificar su presentación separada en esos estados financieros puede justificar su presentación separada en las notas.

2.7 Moneda funcional y moneda de presentación

Las partidas incluidas en los estados financieros se expresan en la moneda del ambiente económico primario donde opera la entidad (Pesos Colombianos). Los estados financieros se presentan en Pesos Colombianos, que es la moneda funcional de la Compañía y la moneda de presentación.

2.8. Transacciones y saldos

En caso de existir transacciones en moneda extranjera se traducen a la moneda funcional, usando los tipos de cambio vigentes a las fechas de las transacciones o de la valuación cuando las partidas se remiden. Las ganancias y pérdidas por diferencias en cambio que resulten del pago de tales transacciones y de la traducción a los tipos de cambio, al cierre del año de activos y pasivos monetarios denominados en moneda extranjera, se reconocen en el estado del resultado integral.

Las ganancias en cambio relacionadas con préstamos, efectivo y equivalentes de efectivo se presentan en el estado del resultado integral en el rubro "Ingresos Financieros". Las pérdidas en cambio se presentan en el estado del resultado integral en el rubro "Gastos Financieros".

2.9 Políticas contables y revelaciones

2.9.1 Efectivo y equivalentes de efectivo

El efectivo y equivalentes de efectivo incluyen el efectivo disponible, depósitos de libre disponibilidad en bancos, otras inversiones altamente líquidas de corto plazo con vencimientos de tres meses o menos contados a partir de la adquisición del instrumento financiero.

2.9.2 Activos financieros

La Compañía clasifica sus activos financieros en la siguiente categoría: Préstamos y cuentas por cobrar.

La clasificación depende del propósito para el cual se adquirieron los activos financieros. RECONOCIMIENTO MEDICO GENERAL SAS., determina la clasificación de sus activos financieros a la fecha de su reconocimiento inicial.

Los préstamos y las cuentas por cobrar son activos financieros no derivados que dan derecho a pagos fijos o determinables y que no cotizan en un mercado activo. Se incluyen en el activo corriente, excepto por los de vencimiento mayor a 12 meses contados desde la fecha del estado de situación financiera. Estos últimos se clasifican como activos no corrientes.

Los préstamos y las cuentas por cobrar a corto plazo, se registran a su valor nominal. Las partidas a largo plazo, se reconocen a costo amortizado por el método de interés efectivo.

El método de interés efectivo es un mecanismo de cálculo del costo amortizado de un instrumento de deuda y de la asignación de los ingresos por intereses durante el período relevante. La tasa de interés efectiva es la tasa que descuenta exactamente los flujos de efectivo futuros a través de la vida esperada del instrumento de deuda, o, en su caso, un período más corto, con el valor neto contable en el reconocimiento inicial.

La Compañía evalúa al final de cada período de balance, si existe evidencia objetiva de que un activo financiero o grupo de activos financieros está deteriorado. Un activo financiero o un grupo de activos financieros está deteriorado y las pérdidas por deterioro se efectúan sólo si existe evidencia objetiva de deterioro como resultado de uno o más eventos que ocurrieron después del reconocimiento inicial del activo y que el evento de pérdida (o eventos) tiene un impacto en los flujos de efectivo futuros estimados del activo financiero o grupo de activos financieros que puede estimarse de forma fiable.

2.9.3 Inventarios

En caso de existir se registrarán al costo de adquisición, el cual no excede su valor neto de realización.

2.9.4 Propiedades, planta y equipo

RECONOCIMIENTO MEDICO GENERAL SAS. Reconoce un importe como activo representado en propiedad, planta y equipo cuando es probable que de él se obtengan beneficios económicos futuros y su costo o importe pueda medirse con fiabilidad.

RECONOCIMIENTO MEDICO GENERAL SAS., reconocerá como Propiedad, Planta y Equipo, activos cuyo monto de adquisición sea superior a 50 UVT. Los activos menores a esta cuantía se registrarán como gastos del periodo o serán depreciables dentro del mismo periodo en el cual se adquirió.

Las propiedades, planta y equipo se presentan a su costo histórico, menos la depreciación subsiguiente y las pérdidas por deterioro, en caso que existan. Los gastos de mantenimiento y de reparación se cargan al estado del resultado integral en el período en el que éstos se incurren.

Las propiedades, planta y equipo se presentan a su costo histórico, menos la depreciación subsiguiente y las pérdidas por deterioro, en caso que existan. Los gastos de mantenimiento y de reparación se cargan al estado del resultado integral en el período en el que éstos se incurren.

El método de depreciación utilizado por RECONOCIMIENTO MEDICO GENERAL SAS., para sus activos productivos será el método lineal, el cual será revisado por la Dirección Administrativa y Financiera, a través del Departamento de Contabilidad, sólo si hay algún indicio de que se ha producido un cambio significativo desde la última fecha anual sobre la que se haya informado.

El valor depreciable de una propiedad, planta y equipo se determina después de deducir su valor residual.

Generalmente, el valor residual de un activo es a menudo insignificante, y por tanto irrelevante en el cálculo del valor depreciable.

El valor residual de un activo podría aumentar hasta igualar o superar el valor libros del activo. Si esto sucediese, el cargo por depreciación del activo será nulo, a menos que – y hasta que – ese valor residual disminuya posteriormente y se haga menor que el valor libros del activo.

En general, RECONOCIMIENTO MEDICO GENERAL SAS., aplicará un valor residual para su propiedad, planta y equipo del 2%. Sin embargo, cuando existan excepciones respecto de la asignación de valor residual para una propiedad, planta y equipo, la Dirección Administrativa y Financiera a través del Departamento de Contabilidad será responsable de tal determinación.

2.9.5 Clasificación de activos corrientes y no corrientes

En el estado de situación financiera, se clasificarán los activos en corrientes y activos no corrientes.

Activos corrientes: Se clasificará un activo como activo corriente, siempre y cuando:

- Se espera realizar el activo, o tiene la intención de venderlo o consumirlo en su ciclo normal de la operación.
- Se mantiene el activo principalmente con fines de negociación.
- Se espera realizar el activo dentro de los doce meses siguientes después del periodo sobre el que se informa.
- El activo es efectivo o equivalente de efectivo a menos que este se encuentre restringido y no pueda ser intercambiado ni utilizado para cancelar un pasivo por un ejercicio mínimo de doce meses después el ejercicio sobre el que se informa.

2.9.6 Obligaciones financieras

Las obligaciones financieras de la Compañía se miden bajo el método del costo amortizado usando el método de la tasa de interés efectiva, excepto aquellos pasivos financieros negociables o aquellos pasivos que se espera recomprar antes de su vencimiento y que cotizan en un mercado activo, los cuales serán medidos al valor razonable.

2.9.7 Cuentas y documentos por pagar

Las cuentas y documentos por pagar son obligaciones de pago por bienes o servicios que se han adquirido de los proveedores en el curso ordinario de la operación. Las cuentas y documentos por pagar se clasifican como pasivo corriente si los pagos tienen vencimiento a un año o menos (o vencen en el ciclo normal de operación, si este fuera superior). En caso contrario, se presentan como pasivos no corrientes.

Las cuentas y documentos por pagar a corto plazo, se reconocen inicialmente a su valor nominal. Las partidas a largo plazo, se valoran por su costo amortizado usando el método de tipo de interés efectivo.

2.9.8 Impuesto a la renta corriente y diferido

El gasto por impuesto a la renta del período comprende el impuesto a la renta corriente y el diferido. El impuesto se reconoce en el estado del resultado integral, excepto cuando se trata de partidas que se reconocen directamente en el patrimonio. En este caso, el impuesto también se reconoce en el patrimonio.

2.9.9 Provisiones, activos y pasivos contingentes

RECONOCIMIENTO MEDICO GENERAL SAS., reconocerá una provisión en su estado de situación financiera cuando se cumplan las siguientes condiciones:

- Existe una obligación presente clasificado como resultado de un suceso pasado.
- Es probable que RECONOCIMIENTO MEDICO GENERAL SAS., tenga que desprenderse de recursos que incorporen beneficios económicos para cancelar la obligación.
- Se puede hacer una estimación fiable del importe de la obligación.

Las provisiones se valoraran por el valor actual de los desembolsos que se espera sean necesarios para liquidar la obligación usando la mejor estimación.

RECONOCIMIENTO MEDICO GENERAL SAS, revelará en notas a su estado de situación financiera un pasivo contingente cuando exista una obligación posible, surgida a raíz de sucesos pasados y cuya existencia ha de ser confirmada solo porque ocurran o no ocurran uno o más hechos futuros sucesos inciertos que no están enteramente bajo el control de la entidad; o una obligación presente, surgida a raíz de sucesos pasados, que no se ha reconocido contablemente porque no es probable que para satisfacerla se vaya a requerir una salida de recursos que incorporen beneficios económicos; o el importe de la obligación no pueda ser medido con la suficiente fiabilidad.

Se revelará un activo contingente cuando se considere un activo de naturaleza posible, surgido a raíz de sucesos pasados, cuya existencia ha de ser confirmada solo por la ocurrencia, o en su caso por la no ocurrencia, de uno o más eventos inciertos en el futuro, que no están enteramente bajo el control de la Compañía.

2.9.10 Clasificación de pasivos corrientes y no corrientes

En el estado de situación financiera, se clasificarán los pasivos en pasivos corrientes y pasivos no corrientes, para lo cual se tendrá en cuenta las siguientes definiciones contenidas en la Sección 3 Presentación de Estados Financieros.

Pasivos corrientes: Se clasificará un pasivo como pasivo corriente, siempre y cuando:

- Se espera liquidar el pasivo en su ciclo normal de operación.
- Se mantiene el pasivo principalmente con fines de negociación.
- El pasivo debe liquidarse dentro de los doce meses siguientes a la fecha del periodo sobre el que se informa.
- No tiene un derecho incondicional para aplazar la cancelación del pasivo durante, al menos, los doce meses siguientes a la fecha del periodo sobre el que se informa.

Los pasivos que no cumplan las condiciones mencionadas en los literales anteriores, se clasificarán como pasivos no corrientes en el estado de situación financiera.

2.9.11 Reconocimiento de ingresos

Los ingresos se reconocen cuando el servicio es prestado satisfactoriamente y no existe incertidumbre para el cobro ni para la fijación de su monto, es decir, una vez se realicen las operaciones que dan lugar a la causación de los ingresos, aun así no se haya emitido la factura correspondiente.

2.9.12 Reconocimiento de gastos

Los gastos se reconocerán en el estado de resultados integrales por función cuando se produzca una disminución en los beneficios económicos futuros relacionados con una reducción de un activo, o un incremento de un pasivo, que se puede medir de manera fiable. Esto implica que el registro de un gasto se efectuará de manera simultánea al registro del incremento del pasivo o la reducción del activo. Se reconocerá un gasto de forma inmediata cuando un desembolso no genere beneficios económicos futuros o cuando no cumple los requisitos necesarios para su registro como activo.

2.9.13 Situación de Contro y/o Grupo Empresarial

Por Documento Privado del 25 de junio de 2025, inscrito el 27 de junio de 2025 bajo el número 03271125 del libro IX, la sociedad informa que la compañía ETR & ASOCIADOS S.A.S Domiciliada en Bogotá D.C. y Nacionalidad Colombiana, es la Matriz.

3.) Estado de flujos de efectivo

En la preparación del estado de flujos de efectivo de RECONOCIMIENTO MEDICO GENERAL SAS, se utilizarán las siguientes definiciones:

- Flujos de efectivo: Entradas y salidas de dinero en efectivo y/o efectivo equivalente, entendiéndose por estos, las inversiones a corto plazo de gran liquidez y bajo riesgo de alteraciones en su valor.
- Flujos operacionales: Flujos de efectivo originados por las operaciones normales, así como otras actividades que no pueden ser calificadas como de inversión o financiamiento.
- Flujos de inversión: Flujos de efectivo originados en la adquisición, enajenación o disposición por otros medios de activos de largo plazo y otras inversiones no incluidas en el efectivo de RECONOCIMIENTO MEDICO GENERAL SAS.
- Flujos de financiamiento: Flujos de efectivo originados en aquellas actividades que producen cambios en el tamaño y composición del patrimonio neto y de los pasivos que no forman parte de los flujos operacionales.

4.) Ingresos de actividades ordinarias

Refleja los ingresos obtenidos por concepto de la realización de los exámenes psicosenométricos para la expedición del examen de conducción, y porte de armas, los cuales se encuentran asociados con ventas a crédito y de contado.

CONCEPTO	2.025	2.024
Servicios		
SERVICIO MEDICO	3.090.773.155	1.737.211.901
CONDUCTORES	155.392.574	0
EXAMEN CONVENIO	100.000	0
SEGURIDAD VIAL	294.863.931	0
PORTE CIVIL	441.541.000	0
DEVOLUCIONES, REBAJAS Y DESCUENTOS EN VENTAS (DB)	-319.678.209	0
Total ingresos de Actividades Ordinarias	3.662.992.451	1.737.211.901

5.) Ingresos Financieros

Los ingresos no operacionales que posee la compañía, vienen siendo reflejados en los estados financieros de periodos intermedio, a continuación, detallamos el efecto de estos ingresos.

CONCEPTO	2.025	2.024
FINANCIEROS	0	11
RECUPERACIONES	0	0
INCAPACIDADES	45.270.778	7.902.916
DIVERSOS	0	0
Total Ingresos Financieros	45.270.778	7.902.927

6.) Gastos Financieros

Corresponde a los gastos o erogaciones que no se encuentran presentes en el giro ordinario de los negocios, aunque algunas de ellas se derivan de la operación.

CONCEPTO	2.025	2.024
Financieros	5.667.651	4.352.530
Gastos Extraordinarios	308.991	60.000
Diversos	75.147.691	12.094.299
Total Gastos Financieros	81.124.333	16.506.829

7.) Costos y gastos operacionales

Implica consumos, uso o desembolsos, que se contabilizan en la medida en que ocurren los hechos económicos como actividades ordinarias de la empresa. La empresa reconoce sus costos y gastos clasificándolos entre erogaciones, asociadas al objeto social de la empresa (Costos) y asociadas a la administración (Gastos).

COSTO DE VENTAS

Son aquellas que se realizan y van de acorde al objeto social principal de la compañía y se registra sobre la base de la causación directa relacionada con la actividad económica ejercida.

CONCEPTO	2.025	2.024
SERVICIOS CONSULTORIA EN EQUIPOS E INFORMATICA	19.468.414	438.354.063
CONCESIÓN RUNT S.A.	3.391.500	97.800

GSE - PINES	1.228.295.833	0
	1.251.155.747	438.451.863

GASTOS OPERACIONALES

Son ocasionados en el desarrollo del objeto social principal de la compañía y se registra sobre la base de la causación directamente relacionados con la gestión.

GASTOS DE ADMINISTRACION

CONCEPTO	2.025	2.024
GASTOS DE PERSONAL	6.294.910	0
HONORARIOS	0	0
IMPUESTOS	11.644.529	6.045.913
SEGUROS	0	0
ARRENDAMIENTOS	0	0
SERVICIOS	3.305.444	2.996.437
LEGALES	2.257.900	2.179.200
CONTRIBUCIONES Y AFILIACIONES	3.561.284	4.229.184
DEPRECIACIONES	7.584.858	0
AMORTIZACIONES	0	0
PROVISIONES	0	0
DIVERSOS	2.398.000	0
	0	0
Total Gastos de Administracion	37.046.925	15.450.734

GASTOS DE VENTAS

CONCEPTO	2.025	2.024
GASTOS DE PERSONAL	1.573.066.249	736.488.107
HONORARIOS	0	1.312.650
IMPUESTOS	54.225.000	40.938.352
ARRENDAMIENTOS	80.410.314	0
SERVICIOS	189.524.762	73.630.802
SEGUROS	13.877.921	10.567.245
GASTOS LEGALES	24.210.148	32.562.353
CONTRIBUCIONES Y AFILIACIONES	762.000	0
MANTENIMIENTO Y REPARACIONES	36.769.718	9.368.448
ADECUACIONES E INSTALACIONES	39.345.000	17.522.840
AMORTIZACIONES	0	121.366.050
GASTOS DE VIAJE	14.378.307	140.000
DIVERSOS	59.061.989	12.830.022
Total Gastos de Ventas	2.085.631.408	1.056.726.869

OTRO RESULTADO INTEGRAL

CONCEPTO	2.025	2.024
Intereses presuntos cxc	0	0
Gastos netos	0	0
Impuesto Diferido Neto	0	0
Total Otro Resultado Integral	0	0

8.) Gasto por impuestos a las ganancias

Los activos y pasivos corrientes por el impuesto sobre la renta del periodo se miden por los valores que se espera recuperar o pagar a la autoridad fiscal. El gasto por impuesto sobre la renta se reconoce en el impuesto corriente de acuerdo con la depuración efectuada entre la renta fiscal y la utilidad o pérdida contable afectada por la tarifa del impuesto sobre la renta del año corriente y conforme con lo establecido en las normas tributarias del país. Las tasas y las normativas fiscales utilizadas para computar dichos valores son aquellas que estén promulgadas o sustancialmente aprobadas al final del periodo sobre el que se informa, en el país en el que la empresa opera y genera utilidades imponibles

CONCEPTO	2.025	2.024
Resultado antes de impuestos	253.304.816	217.978.533
Gastos No deducibles	81.278.946	19.241.739

Ingresos no fiscales	0	0
Resultado fiscal	334.583.763	237.220.272
Impuesto de Renta 35%	117.104.317	83.027.095

9.) Propiedades, planta y equipo

Corresponden al valor de las cuentas que registran los bienes que posee el ente con el fin de emplearlos en forma permanente en el giro normal de sus negocios, el detalle de esta cuenta es:

CONCEPTO	2.025	2.024
PROPIEDADES, PLANTA Y EQUIPO		
CONSTRUCCIONES Y EDIFICACIONES	-	
EQUIPO DE OFICINA	3.249.997	3.249.997
EQUIPO MEDICO	107.618.725	-
EQUIPO DE COMPUTACION	-	-
	110.868.722	3.249.997
DEPRECIACION ACUMULADA		
Equipo Medico Cientifico	-7.584.858	
Equipos de computo	-	
Equipo de Oficina	-2.924.997	-2.924.997
	-10.509.855	-2.924.997
TOTAL Propiedad, planta y equipo	100.358.867	325.000

10.) Otros Activos no corrientes

Corresponde a los activos consistentes en los bienes inmateriales identificables de la empresa controlados económicamente por la empresa de los que la empresa espera obtener beneficios o rendimientos económicos en el futuro que puedan ser medidos y valorados:

CONCEPTO	2.025	2.024
Activos por Impuestos Diferidos	-	-
Total Activos por impuestos diferidos	0	0
LICENCIAS		
Centros de reconocimiento medico CRC REMEGEN	1.813.014.573	-
Total Licencias	1.813.014.573	0

11.) Deudores comerciales y otras cuentas por cobrar

El Grupo de Deudores se encuentra constituido por los diversos procesos de financiación a sus clientes, adicionalmente Anticipos y Avances, Anticipo de Impuestos y Cuentas por Cobrar a Empleados.

CONCEPTO	2.025	2.024
CLIENTES		
Centros de Reconocimiento	606.747	918.261
Exámenes Arl y armas	199.692.940	1.435.162.111
	200.299.687	1.436.080.372
ANTICIPOS Y AVANCES		
A proveedores	751.768	2.687.423
A otros	0	608.000
A Trabajadores	3.231	483
	754.999	3.295.906
CUENTAS POR COBRAR A TRABAJADORES		
Prestamos	0	0
	0	0
ANTICIPOS DE IMPUESTOS Y CONTRIBUCIONES		
Retenciones En La Fuente	62.905.233	30.188.880

Anticipo retenciones	40.790.916	19.196.267
Saldo a favor Renta	0	19.100.000
Anticipo ica	705.110	397.110
Anticipo rete ica	595.940	127.053
	104.997.199	69.009.310

DEUDORES VARIOS

Cuentas por cobrar a terceros	0	0
Intereses presuntos	0	0
	0	0

Total Deudores comerciales y otras cuentas por cobrar	306.051.885	1.508.385.588
--	--------------------	----------------------

12.) Efectivo y equivalentes al efectivo

En el estado de la Situación financiera y en el estado de Flujos de Efectivo, representan los recursos de liquidez inmediata con que cuenta la empresa y que puede utilizar para fines generales y específicos, se categorizan como caja general, caja menor, cuentas corrientes bancarias, cuentas de ahorro bancarias, y cuentas Fiduciarias.

CONCEPTO	2.025	2.024
CAJA		
CAJA GENERAL	3.083.996	0
CAJAS MENORES CRC MEDELLIN	1.400.000	600.000
BANCOS	0	0
Banco Colpatría Red Multibanca Colpatría Cuenta Corriente	42.770.800	0
Bancolombia Cuenta Corriente	0	6.510.145
Banco de Occidente Cuenta corriente	0	0
Banco Colpatría Red Multibanca Colpatría Cuenta ahorros	170.197	170.197
Total Efectivo y equivalentes al efectivo	47.424.994	7.280.342

13.) Otros Activos corrientes

CONCEPTO	0	0
Activos por Impuestos Diferidos	-	-
Total Activos por impuestos diferidos	0	0

14.) Capital en acciones

Al 31 de diciembre el capital se encuentra conformado así:

CONCEPTO	2.025	2.024
Capital Suscrito y pagado (500 acciones a \$1,000,000)	500.000.000	500.000.000
Resultados de ejercicios Anteriores	136.200.499	175.997.456

15.) Obligaciones Financieras con Entidades de credito

Corresponde a obligaciones obtenidas por la compañía por efectos de la negociación que corresponde a las cuotas que se deben pagar.

CONCEPTO	2.025	2.024
CORRIENTES		
Obligaciones Financieras	0	0
	0	0
NO CORRIENTES		
Obligaciones Financieras	0	0
	0	0

16.) OTROS PASIVOS FINANCIEROS

Corresponde a las cuentas por pagar u obligaciones que posee la compañía para el normal comportamiento del giro ordinario de los negocios.

CONCEPTO	2.025	2.024
CORRIENTE		
Proveedores Nacionales		
GESTION DE SEGURIDAD ELECTRONICA S.A	851.866.200	400.120.000
OLIMPIA MANAGEMENT S.A.	0	0
	851.866.200	400.120.000
COSTOS Y GASTOS POR PAGAR		
Honorarios	339.372	1.208
Gastos Financieros	0	0
Gastos legales	0	0
Servicios tecnicos	0	0
Servicios mantenimiento	430.000	4.444
Arrendamientos	0	0
Gastos de Viaje	0	0
Servicios Publicos	4.158.185	170.700
Libros Suscripciones	0	0
seguros	0	0
Otros	5.977.926	301.350
	10.905.483	477.702
Total Otros pasivos Financieros Corrientes	862.771.683	400.597.702

CONCEPTO	2.025	2.024
NO CORRIENTE		
Proveedores Nacionales Largo Plazo		
OLIMPIA MANAGEMENT S.A. **	119.543.664	119.543.664
Total Otros pasivos Financieros No Corrientes	119.543.664	119.543.664

** Cuentas por pagar a mas de 360 dias.

17.) PASIVOS POR IMPUESTOS DIFERIDOS

Registra el valor de los tributos de carácter general y obligatorios a favor del estado por concepto de las liquidaciones privadas practicadas sobre las respectivas bases impositivas generadas en el período fiscal.

CONCEPTO	2.025	2.024
PASIVOS POR IMPUESTOS DIFERIDOS	0	0
Total Pasivos por impuestos diferidos	0	0

18.) Otros pasivos corrientes

Los otros pasivos corrientes, son las obligaciones contraídas por la sociedad con personas naturales o jurídicas en desarrollo de sus operaciones. Estas se causan en el momento en que se reciba el bien o servicio, o se legalicen los documentos que generan el hecho económico.

CONCEPTO	2.025	2.024
IMPUESTOS POR PAGAR		
Retencion en la fuente	985.000	3.052.000
Retención Iva Regimén Simplificado	0	0
Retenciones de Industria y Comercio	100.000	0
Otros impuestos	0	0
Impuesto sobre las Ventas - IVA por pagar	0	0
Industria y Comercio - ICA por pagar	51.740.148	17.451.148
	52.825.148	20.503.148

RETENCIONES Y APORTES DE NOMINA

Aportes Seguridad social	22.067.300	11.021.200
Otros	872.643	794.174
	22.939.943	11.815.374

OBLIGACIONES LABORALES

Salario por Pagar	0	0
Cesantias Consolidadas	92.512.736	45.395.153
Intereses Consolidados	10.984.109	5.440.014
Prima de Servicios	0	0
Vacaciones consolidadas	40.826.697	18.711.687
	144.323.542	69.546.854

OTROS PASIVOS

Aticipos y avances recibidos	192.629	8.200
Acreedores Varios	0	0
	192.629	8.200

	0	-
--	---	---

Total Otros Pasivos corrientes	220.281.262	101.873.576
---------------------------------------	--------------------	--------------------

19.) Provisiones

Las provisiones para demandas legales se reconocen cuando se tiene una obligación presente legal o asumida como resultado de eventos pasados, es probable que se requiera de la salida de recursos para pagar la obligación y el monto se ha estimado confiablemente. Cuando existen varias obligaciones similares, la probabilidad de que se requiera de salidas de recursos para su pago, se determina considerando la clase de obligación como un todo.

Las provisiones se miden al valor presente de los desembolsos que se espera se requerirán para cancelar la obligación, utilizando una tasa de interés antes de impuestos que refleje las actuales condiciones del mercado sobre el valor del dinero y los riesgos específicos para dicha obligación. El incremento en la provisión por el paso del tiempo se reconoce en el rubro gasto por intereses.

CONCEPTO	2.025	2.024
-----------------	--------------	--------------


PASIVOS ESTIMADOS Y PROVISIONES

Pagos laborales	0	0
Provision renta no corriente	0	0
Impuesto a la Renta corriente	117.104.317	83.027.095
Total pasivos estimados y Provisiones	117.104.317	83.027.095

20.) Aprobación de los estados financieros

Los estados financieros fueron aprobados para su publicación el día 18 de Febrero de 2026.


JORGE ERNEY ACOSTA RIOS
 REPRESENTANTE LEGAL


MARIA CLAUDIA BOTINA RODRIGUEZ
 REVISOR FISCAL TP 115548-T


YURY LIZETH AGUILAR LOPEZ
 Contador Publico TP 321,992-T